

Lomba Cipta Lagu Anak-anak Bahasa Daerah

Dengan hadiah uang sebesar :

Rp 100.000.000

Pemenang
lomba
bersifat
tunggal

Daftar & Unggah Lagu

21 Februari 2022
s.d 31 Juli 2022

Penjurian:

1 Agustus 2022
s.d 10 Oktober 2022

Pengumuman Pemenang:

28 Oktober 2022

Tiara Andini
Penyanyi

Eka Gustiwana
Produser musik, komposer,
dan pembuat konten

Keterangan Lengkap, kunjungi :

lagu.merajutindonesia.id

Petunjuk Teknis Lomba Cipta Lagu Anak-anak Bahasa Daerah

Untuk memudahkan pengelolaan lomba, sebaiknya dibuka melalui laptop/PC dan bukan HP. Disarankan menggunakan browser Firefox atau Google Chrome.

A. PENDAFTARAN LOMBA

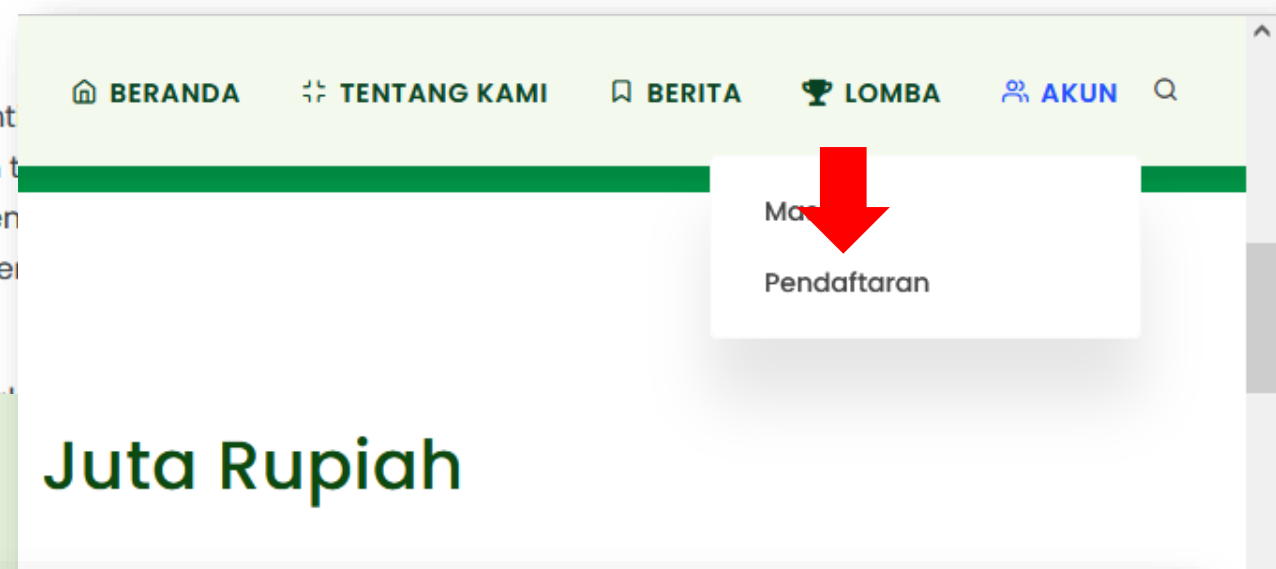
1. Buka laman <https://lagu.merajutindonesia.id>
2. Klik salah satu menu **Pendaftaran**.



Menangkan Hadiah Utama 100 Juta Rupiah

A. Latar Belakang

Bagi anak-anak, lagu memiliki peranan yang sangat penting sebagai sarana menyampaikan beragam pesan, semangat nasionalisme, dan kecintaan terhadap tanah air. Lirik berbahasa daerah kurang diminati terutama oleh generasi muda. Beberapa ahli, sebagian besar anak zaman *now* lebih menyukai lagu berbahasa daerah di tanah air.



MERAJUTINDONESIA.ID

Icon Business Park Unit L1-L2 BSD City, Sampora, Kec. Cisauk,
Tangerang, Banten 15345
Telepon: +62 21 30055777
Email info@merajutindonesia.id

AKUN


Ma
Pendaftaran

TENTANG KAMI

Tanya Jawab Lomba
Petunjuk Teknis
Kontak
Syarat dan Ketentuan
Disclaimer

3. Isi formulir yang tersedia dengan data yang benar, lalu klik **Buat Akun**

Pendaftaran Lomba

Sebelum Anda mengikuti perlombaan ini, silakan buat akun terlebih dahulu. Lengkapi formulir di bawah dengan benar.

Alamat Email (akan digunakan sebagai akun masuk)

Password

Ulangi Password

Nama Lengkap

Nomor Ponsel (WhatsApp)

Saya menyetujui [Ketentuan Lomba](#).

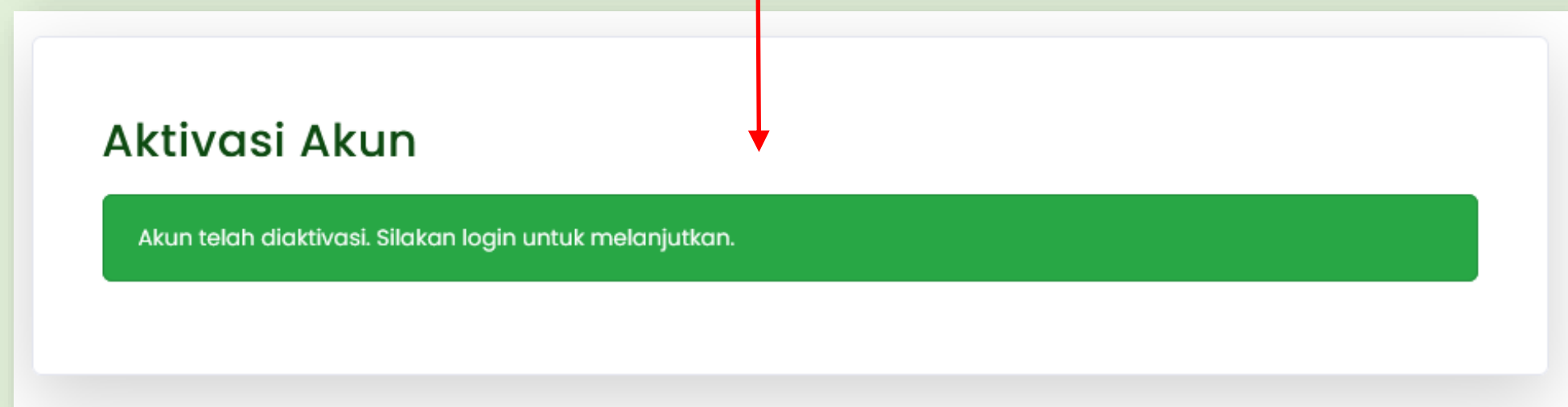
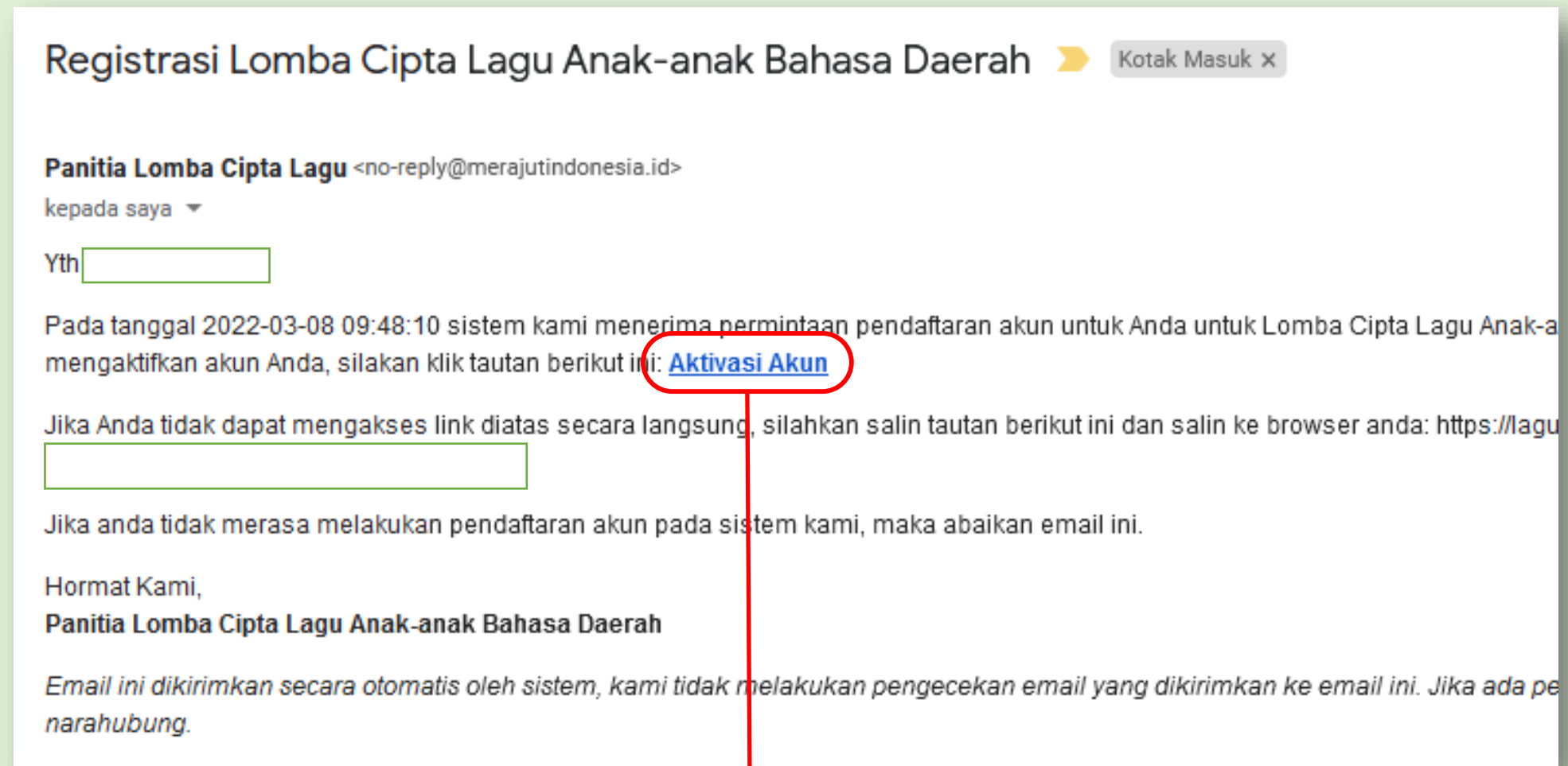
BUAT AKUN

4. Jika pendaftaran sukses, Anda akan mendapat keterangan seperti gambar di bawah.

Pendaftaran Lomba

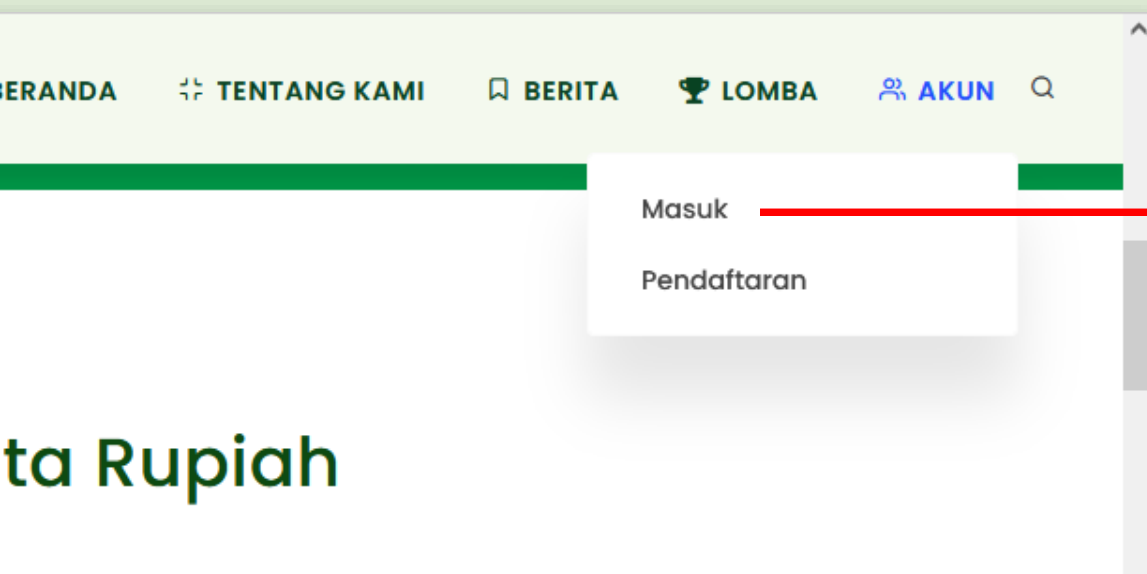
Terima kasih Anda telah mendaftar perlombaan di Merajut Indonesia. Data Anda telah kami simpan. Silakan cek email untuk aktivasi akun. Terima kasih.

5. Periksa email Anda, lalu klik tautan untuk verifikasi email.

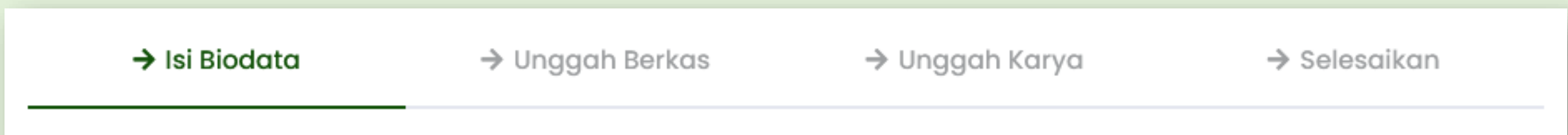


B. LOGIN

1. Klik menu **Akun > Masuk**.
2. Isi alamat **email** dan **password** yang telah didaftarkan.

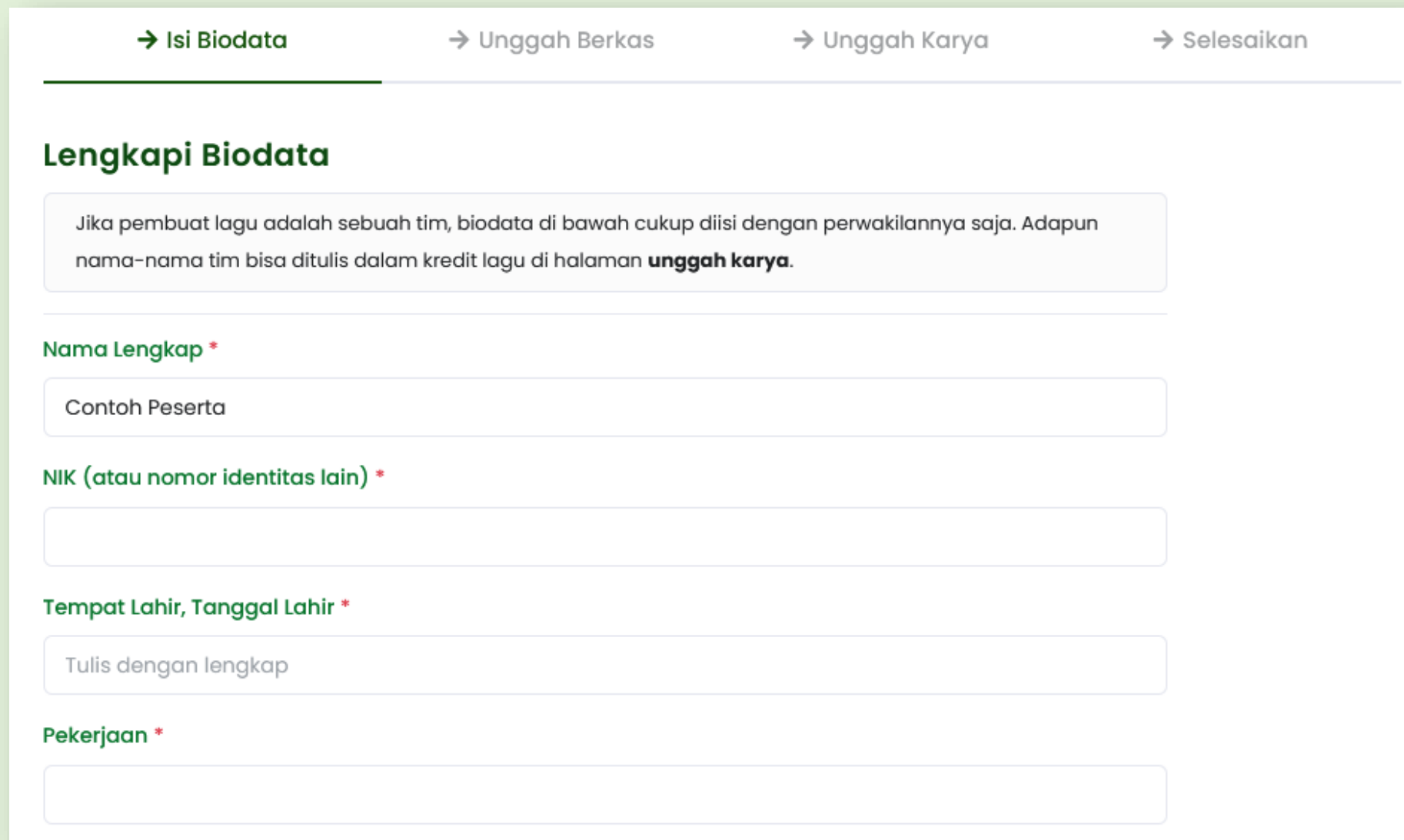
A screenshot of the 'Masuk Lomba' login page. The page title is 'Masuk Lomba' and the subtitle is 'Login untuk melanjutkan.' There are two input fields: 'Alamat Email' with the placeholder 'Tulis alamat email' and 'Password' with the placeholder 'Masukkan password'. Below the fields is a green button labeled 'MASUK'. At the bottom, there is a link: 'Belum punya akun? [Daftar di Sini](#)'.

3. Selanjutnya Anda akan dibawa ke dasbor untuk mengelola lomba. **Perlu dicatat bahwa menu-menu pada dasbor dibuat berjenjang. Anda tidak akan bisa mengisi berkas sebelum melengkapi biodata, dan seterusnya.** Misalnya, menu **unggah berkas** baru aktif setelah pengisian biodata selesai.



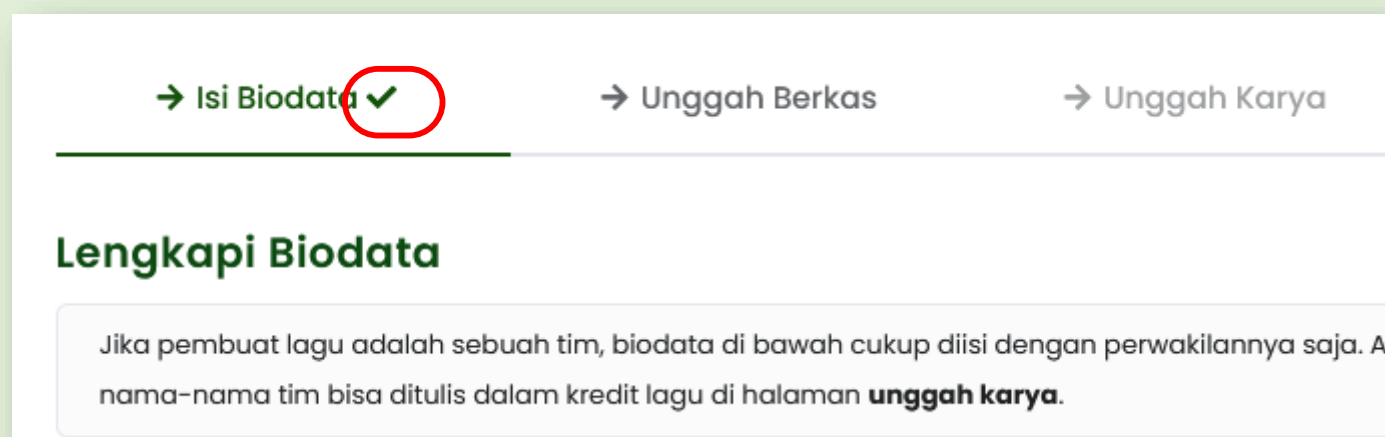
C. MELENGKAPI BIODATA

1. Klik menu **Isi Biodata**.
2. Lengkapi kolom yang tersedia.
3. Klik simpan setelah selesai pengisian.



The screenshot shows a web interface with four navigation tabs at the top: '→ Isi Biodata', '→ Unggah Berkas', '→ Unggah Karya', and '→ Selesaikan'. The 'Isi Biodata' tab is selected and underlined. Below the tabs is a section titled 'Lengkapi Biodata' with a light blue background. It contains a text box with the instruction: 'Jika pembuat lagu adalah sebuah tim, biodata di bawah cukup diisi dengan perwakilannya saja. Adapun nama-nama tim bisa ditulis dalam kredit lagu di halaman **unggah karya**.' Below this are four input fields, each with a label and a red asterisk: 'Nama Lengkap *' (with 'Contoh Peserta' as a placeholder), 'NIK (atau nomor identitas lain) *', 'Tempat Lahir, Tanggal Lahir *' (with 'Tulis dengan lengkap' as a placeholder), and 'Pekerjaan *'.

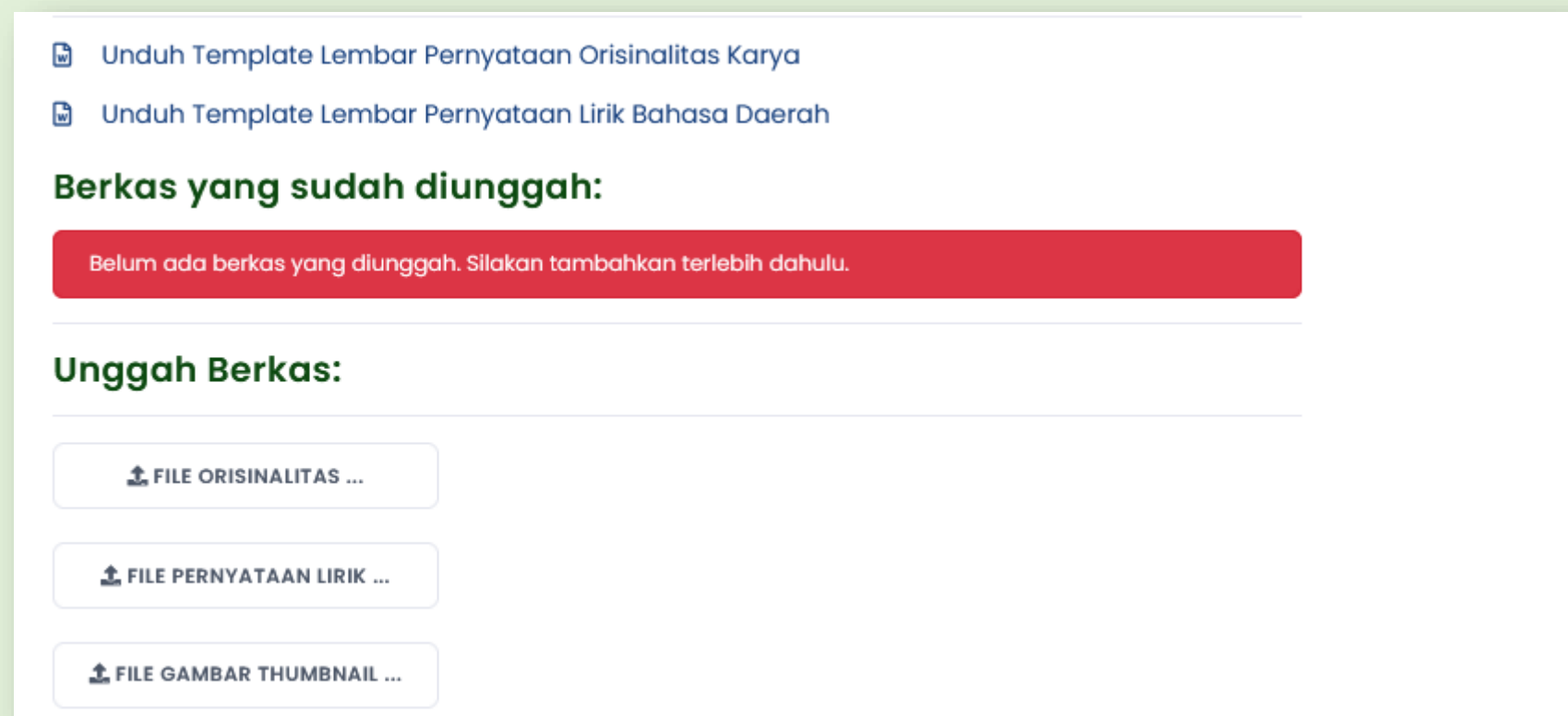
4. Jika biodata sudah lengkap, menu **Unggah Berkas** akan aktif dan menu Isi Biodata akan dicentang (ceklis).



This screenshot is similar to the previous one, but the '→ Isi Biodata' tab now has a green checkmark and is circled in red. The 'Unggah Berkas' tab is now active and underlined, while 'Unggah Karya' and 'Selesaikan' are inactive. The rest of the form content remains the same.

D. UNGGAH BERKAS

1. Klik menu **Unggah Berkas**.
2. Siapkan berkas yang diperlukan, yaitu: (a) Lembar Pernyataan Orisinalitas Karya (maksimal 5 MB); (b) Lembar Pernyataan Lirik Bahasa Daerah (maksimal 5 MB); dan (c) Thumbnail Lagu ((maksimal 1 MB). *Thumbnail lagu* adalah gambar dalam format JPG untuk cover/poster ketika lagu diputar. Ini mirip dengan thumbnail pada Youtube. Template berkas juga dapat diunduh pada menu ini.



3. Unggah masing-masing berkas sesuai dengan pilihan yang tersedia. Berkas yang sudah diunggah akan ditampilkan dan bisa Anda lihat kembali. Ketiga berkas tersebut masih bisa diubah sebelum penutupan lomba atau sebelum Anda menyelesaikan pendaftaran.
4. Setelah unggah berkas selesai, menu unggah karya akan aktif.



E. UNGGAH KARYA

Menu ini adalah bagian terpenting untuk mengirimkan karya Anda. Sebelumnya, Anda harus menyiapkan file lagu dalam format WAV, ukuran maksimal 50 MB. Siapkan pula data-data pendukungnya antara lain:

- 🔖 **Judul Lagu** (dalam bahasa daerah).
- 🔖 Nama Bahasa Daerah yang Digunakan
- 🔖 **Tim Kreatif**, ini diisi dengan nama-nama yang terlibat dalam pembuatan lagu, misalnya nama pencipta, pembuat lirik, penyanyi, pemusik, dan lain-lain.
- 🔖 **Lirik Lagu**, mencakup judul lagu dan liriknya beserta terjemahan dalam bahasa Indonesia.
- 🔖 **Catatan Tambahan** (opsional), bisa diisi dengan catatan-catatan tentang lagu, misalnya konsep, proses penciptaan, dan lain-lain.

Setelah menyiapkan bahan-bahan di atas, tahap selanjutnya pengisian data:

1. Klik menu **Unggah Karya**.
2. Lengkapi formulir yang tersedia. Upload juga file lagunya.
3. Klik **Simpan Data** setelah pengisian selesai.

Anda belum mengunggah lagu. Silakan tambahkan.

Unggah Karya Lagu

Silakan lengkapi formulir di bawah untuk menambahkan atau mengubah lagu. File lagu harus dalam format **WAV** dengan ukuran maksimal **50 MB**.

Judul Lagu

Bahasa Daerah yang Digunakan

Contoh: Sunda, Jawa, Bali, Batak.

Tim Kreatif

Masukkan nama-nama yang terlibat dalam pembuatan lagu, misalnya pencipta, pembuat lirik, penyanyi, dan sebagainya.

Lirik Lagu

Masukkan lirik lagu beserta terjemahannya di sini.

Catatan Tambahan

Jika ada catatan tentang proses pembuatan lagu, masukkan di sini.

File Lagu (WAV, maksimal 50 MB)

📎 UNGGAH FILE LAGU ...

SIMPAN DATA

Formulir untuk unggah karya.

Jika proses unggah berhasil, selanjutnya Anda akan melihat lagu yang sudah diunggah. Lagu tersebut bisa diputar untuk pengecekan. Jika ada kekeliruan, Anda bisa unggah kembali selama Anda belum menyelesaikan pendaftaran.

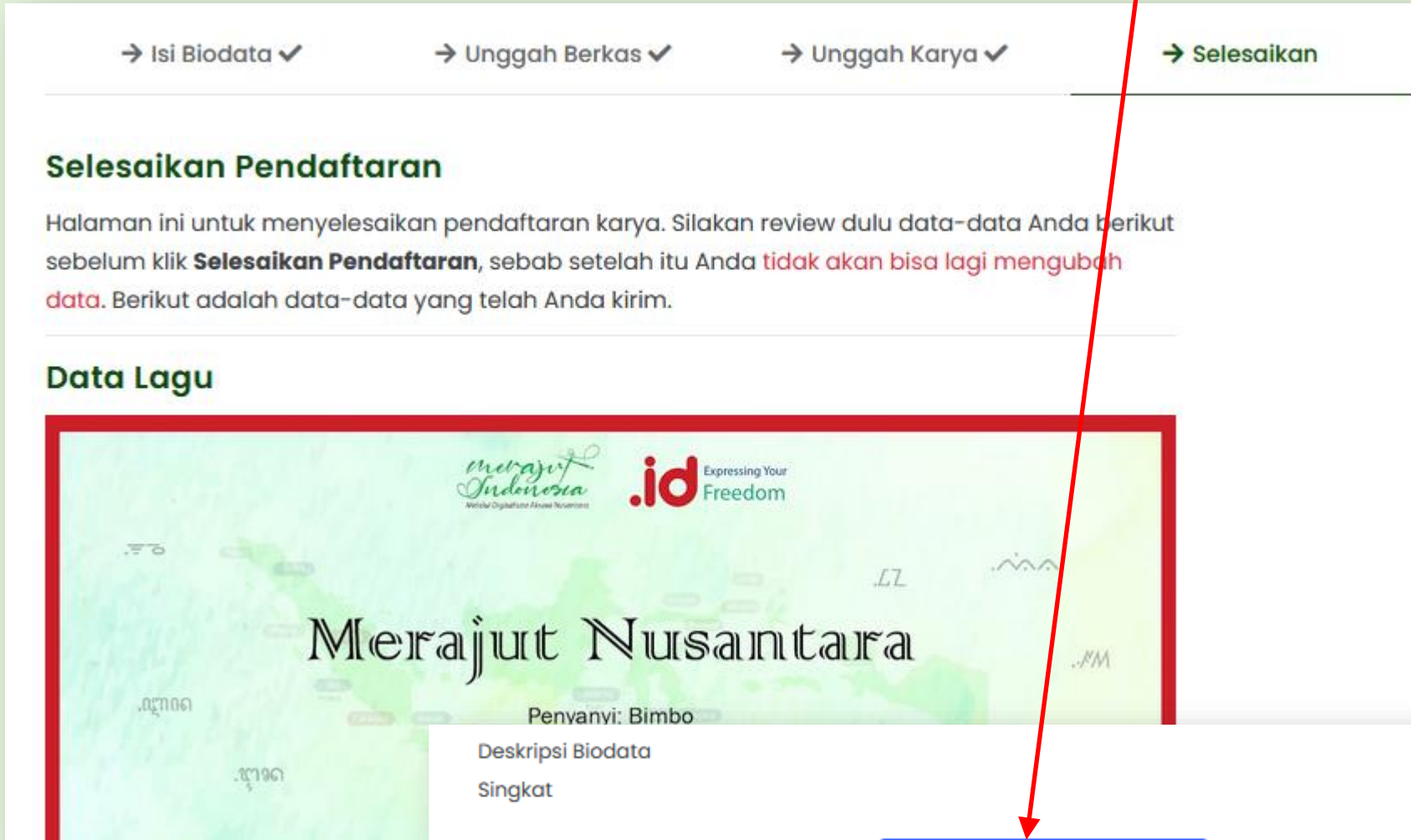


The screenshot shows a web interface for uploading music. At the top, there are four navigation buttons: 'Isi Biodata ✓', 'Unggah Berkas ✓', 'Unggah Karya ✓', and 'Selesaikan'. Below these is a large video player area. The video player displays a thumbnail for the song 'Merajut Nusantara' with the following details: 'Penyanyi: Bimbo', 'Pencipta: Joko Elysanto', 'Aransemen: Asri Hardjakusumah', and 'Produser: PANDI'. The thumbnail also features the 'merajut Indonesia' logo and the '.io' logo with the tagline 'Expressing Your Freedom'. At the bottom of the video player, there is a playback control bar with a play button, a progress bar, and a volume control icon. The text 'Unggah Karya Lagu' is visible below the video player. Two red callout boxes with arrows point to specific elements: one points to the thumbnail area with the text 'File Thumbnail akan dipasang di sini.', and the other points to the play button with the text 'Player lagu.'

F. MENYELESAIKAN PENDAFTARAN

Halaman ini untuk menyelesaikan pendaftaran karya. Anda dapat me-review dulu data-data sebelum klik **Selesaikan Pendaftaran**, sebab setelah itu **Anda tidak akan bisa lagi mengubah data**.

1. Klik menu **Selesaikan**.
2. Amati data-data yang telah Anda masukkan.
3. Jika sudah cukup, klik tombol **Selesaikan Pendaftaran** di bagian bawah.




→ Isi Biodata ✓ → Unggah Berkas ✓ → Unggah Karya ✓ → **Selesaikan**

Selesaikan Pendaftaran

Halaman ini untuk menyelesaikan pendaftaran karya. Silakan review dulu data-data Anda berikut sebelum klik **Selesaikan Pendaftaran**, sebab setelah itu Anda **tidak akan bisa lagi mengubah data**. Berikut adalah data-data yang telah Anda kirim.

Data Lagu



Penyanyi: Bimbo

Deskripsi Biodata
Singkat

SELESAIKAN PENDAFTARAN

Klik tombol di atas untuk menyelesaikan pendaftaran. Setelah tombol diklik, Anda **tidak akan bisa lagi mengubah data**.

F. PENUTUP

Setelah menyelesaikan pendaftaran, Anda tinggal menunggu konfirmasi dari panitia melalui WhatsApp dan email.

Hal lain yang berkaitan dengan lomba ini dapat Anda baca melalui menu tanya jawab di laman <https://lagu.merajutindonesia.id>.